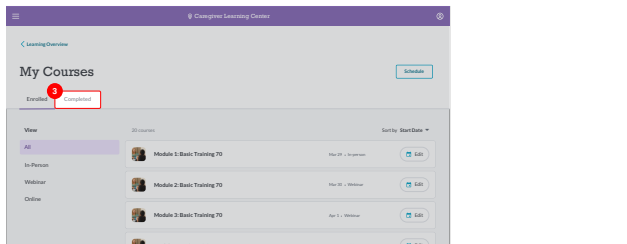
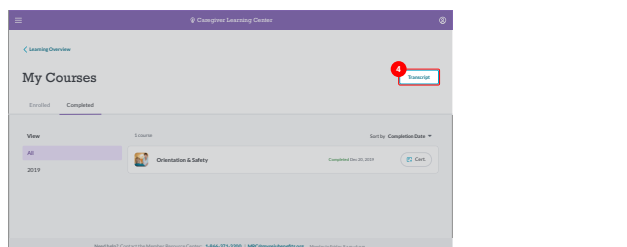


# Cách Xem và Tải Bảng Điểm Xuống

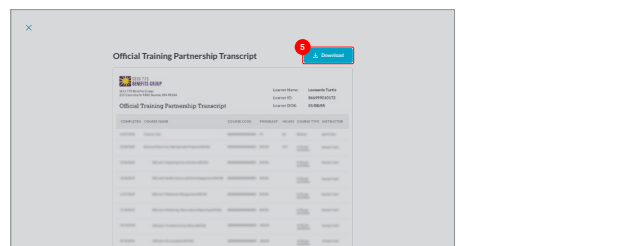
1. Làm theo các bước trong "How to See Your Completed Course Information" (Cách Xem Thông Tin Về Khóa Học Bạn Đã Hoàn Thành) để chuyển tới tab **Completed** (Đã Hoàn Thành) trên trang My Courses (Khóa Học Của Tôi).



2. Nhấn vào nút **Transcript** (Bảng Điểm) để chuyển tới bảng điểm của bạn.



3. Nhấn vào **Download** (Tải Xuống) để tải bảng điểm của bạn xuống.



4. Làm theo lời nhắc để lưu bảng điểm vào điện thoại, máy tính bảng hoặc máy tính của bạn.

