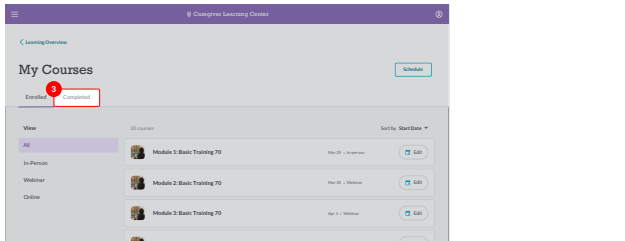
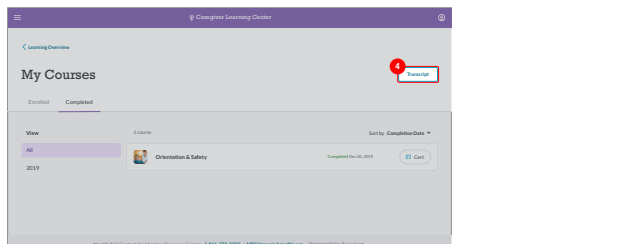


Cómo ver y descargar su certificado de cursos

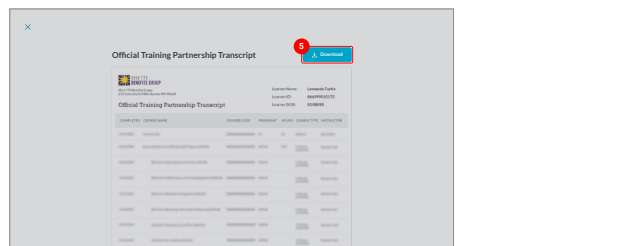
1. Siga los pasos mencionados en “Cómo ver la información de los cursos que ha completado” para dirigirse a la pestaña **Completed** (Completados) en la página My Courses (Mis cursos).



2. Haga clic en el botón **Transcript** (Certificado de cursos) que lo llevará a dicho certificado.



3. Haga clic en **Download** (Descargar) para descargar su certificado de cursos.



4. Guarde su certificado de cursos en su teléfono, tableta o computadora siguiendo las indicaciones pertinentes.

