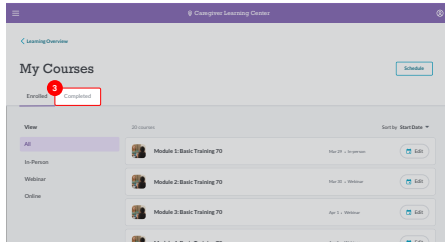
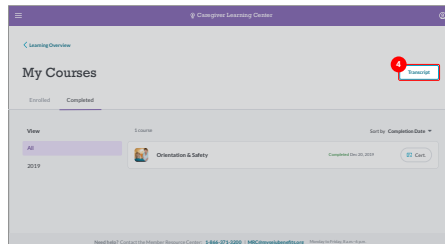


Как посмотреть и загрузить стенограмму

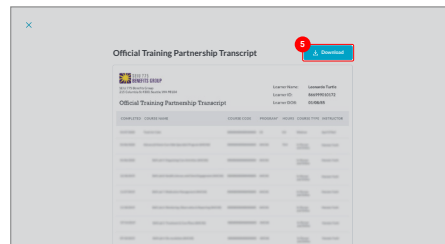
1. Чтобы перейти на вкладку **Completed (Пройденные)**, на странице My Courses (Мои курсы) выполните действия, описанные в разделе «Как просмотреть информацию о пройденных курсах».



2. Нажмите кнопку **Transcript (Стенограмма)**, чтобы перейти к вашей стенограмме.



3. Нажмите кнопку **Download (Загрузить)**, чтобы загрузить стенограмму.



4. Следуя подсказкам, сохраните свою стенограмму на телефоне, планшете или компьютере.

