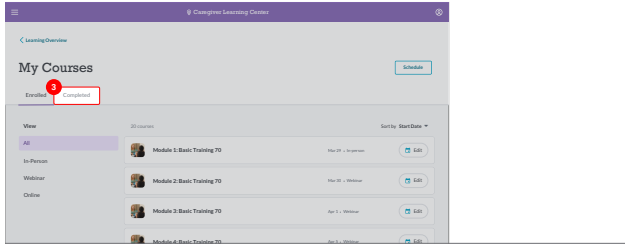
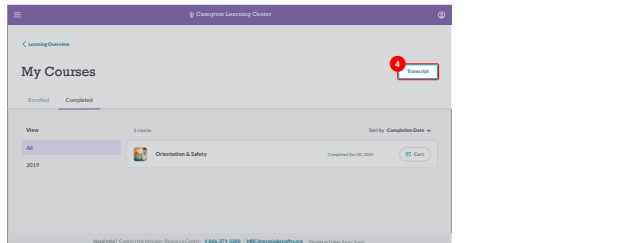


증명서를 확인하고 다운로드하는 방법

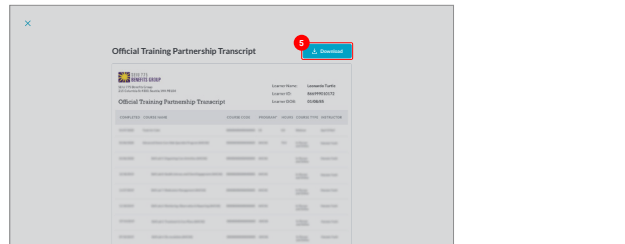
1. "완료된 과정 정보를 확인하는 방법"의 단계를 따라 My Courses(내 과정) 페이지의 **Completed(완료)** 탭으로 이동합니다.



2. **Transcript(증명서)** 버튼을 눌러 증명서로 이동합니다.



3. **Download(다운로드)**를 눌러 증명서를 다운로드합니다.



4. 안내에 따라 휴대폰, 태블릿 또는 컴퓨터에 증명서를 저장하십시오.

