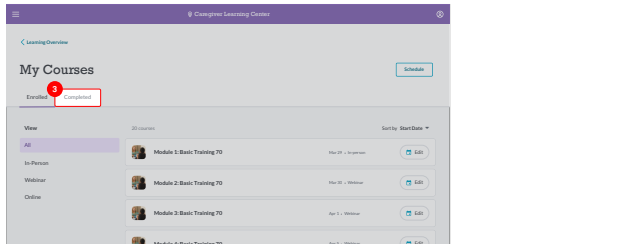
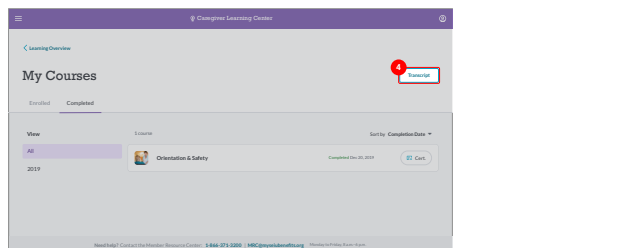


如何查看和下载您的成绩单

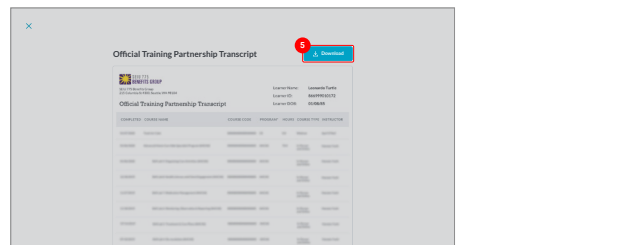
1. 按照“如何查看您的已完成课程信息”中的步骤，前往 My Courses（我的课程）页面中的 **Completed（已完成）** 选项卡。



2. 点击 **Transcript（成绩单）** 按钮，即可跳转至成绩单页面。



3. 点击 **Download（下载）**，即可下载您的成绩单。



4. 按照提示将成绩单保存到手机、平板电脑或电脑上。

