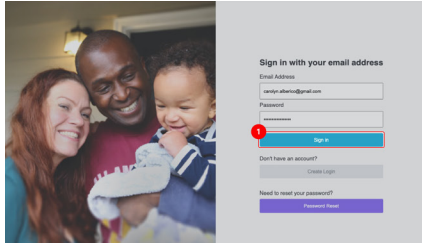
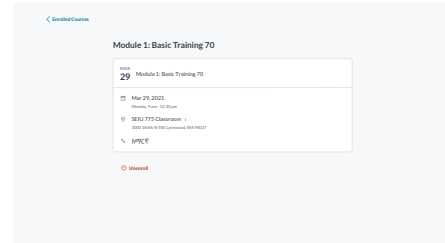


Cách Xem Lịch Biểu Khóa Học

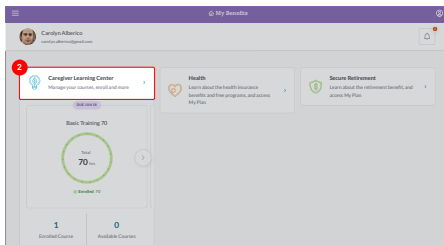
1. Đăng nhập vào trang *My Benefits* (Phúc Lợi Của Tôi).



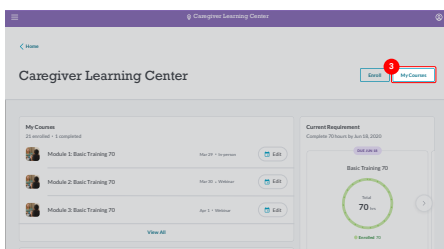
5. Nếu bạn muốn xem ngày, giờ và địa điểm của từng lớp học, hãy nhấn vào nút **Edit** (Chỉnh Sửa).



2. Sau khi đăng nhập, bạn sẽ thấy trang chủ *My Benefits* (Phúc Lợi Của Tôi). Nhấn vào **Caregiver Learning Center** (Trung Tâm Học Tập Dành Cho Chăm Sóc Viên).



3. Nhấn vào **My Courses** (Khóa Học Của Tôi) ở góc trên cùng bên phải để xem tất cả các khóa học mà bạn đã tham gia hoặc hiện đã đăng ký.



4. Nhấn vào nút **Schedule** (Lịch Biểu) ở phía trên cùng bên phải để tải lịch biểu xuống.

