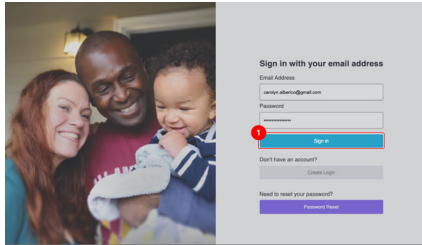
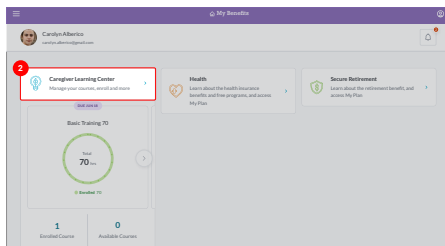


과정 일정을 보는 방법

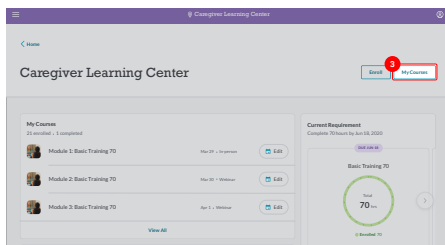
1. *My Benefits*(내 혜택)에 로그인합니다.



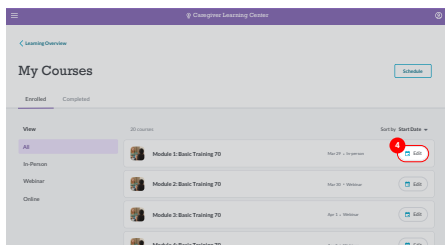
2. 로그인하면 *My Benefits*(내 혜택) 홈페이지가 표시됩니다. **Caregiver Learning Center**(간병인 학습 센터)를 누릅니다.



3. 오른쪽 상단의 **My Courses**(내 과정)을 클릭해서 현재 등록한 모든 과정을 봅니다.



4. 오른쪽 상단의 **Schedule**(일정) 버튼을 눌러 일정을 다운로드합니다.



5. 개별 수업 시간, 날짜 및 장소를 확인하려면 **Edit**(편집)를 누릅니다.

