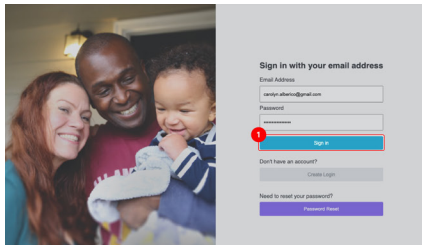
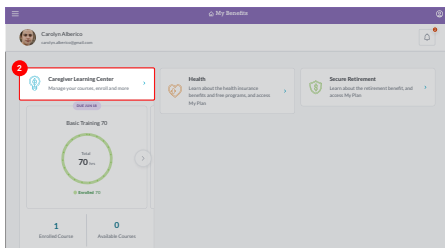


如何查看您的课程计划

1. 登录 *My Benefits* (我的福利)。



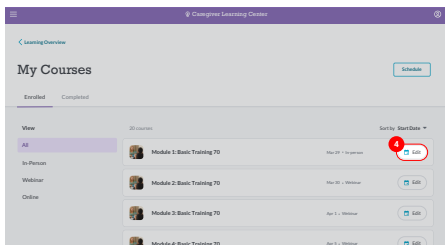
2. 登录后，您将看到您的 *My Benefits* (我的福利) 主页。点击 **Caregiver Learning Center** (看护人学习中心)。



3. 点击右上角 **My Courses** (我的课程)，即可查看您当前报名参加的所有课程。



4. 点击右上角的 **Schedule** (计划) 按钮，即可下载您的计划。



5. 如果您想查看单个课程的时间、日期和地点，请点击 **Edit** (编辑)。

