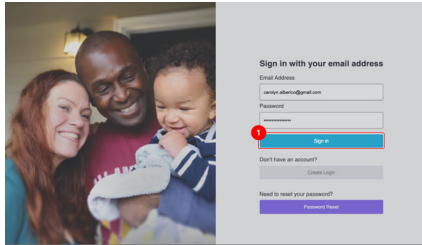
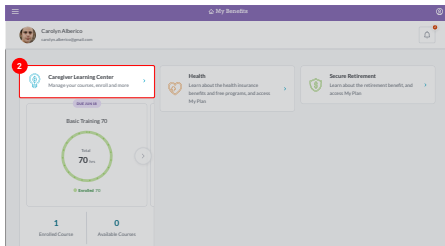


완료된 과정 정보를 확인하는 방법

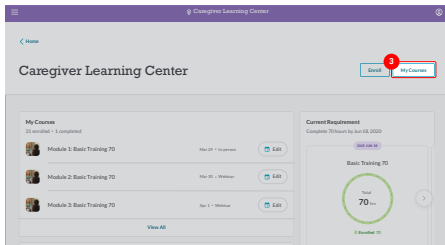
1. *My Benefits*(내 혜택)에 로그인합니다.



2. 로그인하면 *My Benefits*(내 혜택) 홈페이지가 표시됩니다. **Caregiver Learning Center**(간병인 학습 센터)를 누릅니다.



3. 오른쪽 상단의 **My Courses**(내 과정)을 클릭해서 현재 등록한 모든 과정을 봅니다.



4. **My Courses**(내 과정)의 Completed(완료) 탭을 눌러서 완료된 과정을 확인합니다.

팁! 완료된 과정 페이지에서, 화면 왼쪽에 연도별로 과정을 필터링할 수 있습니다.

