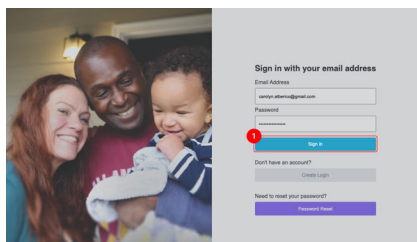
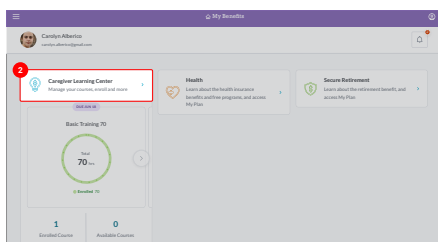


Cách Tham Dự và Tham Gia Hội Thảo Trên Web

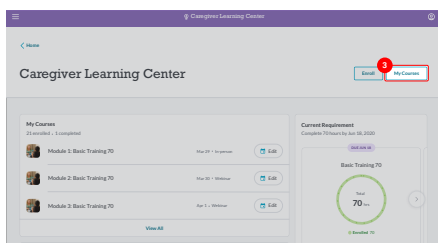
1. Đăng nhập vào trang *My Benefits* (Phúc Lợi Của Tôi).



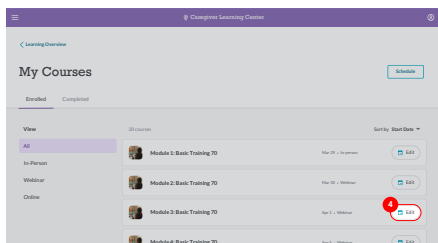
2. Sau khi đăng nhập, bạn sẽ thấy trang chủ *My Benefits* (Phúc Lợi Của Tôi). Nhấn vào **Caregiver Learning Center** (Trung Tâm Học Tập Dành Cho Chăm Sóc Viên).



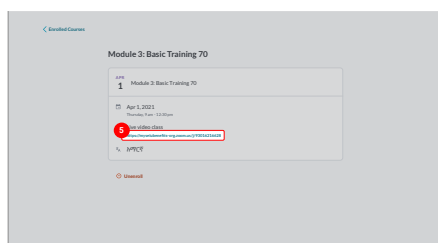
3. Nhấn vào **My Courses** (Khóa Học Của Tôi) ở góc trên cùng bên phải để xem tất cả các khóa học mà bạn đã tham gia hoặc hiện đã đăng ký.



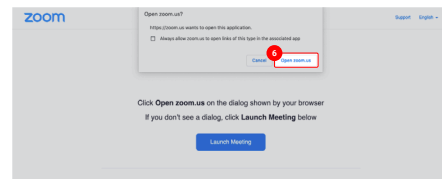
4. Nhấn vào **Edit** (Chỉnh Sửa) cho hội thảo trên web bạn muốn tham gia.



5. Nhấn vào **liên kết tới Zoom** xuất hiện ở đây để chuyển tới khóa học vào ngày và giờ diễn ra hội thảo trên web của bạn



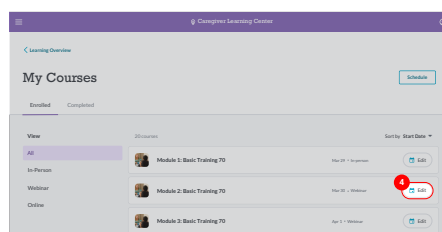
6. Một cửa sổ hoặc tab mới sẽ mở ra trong trình duyệt để bạn sử dụng Zoom. Nhấn vào nút **Open zoom.us** (Mở zoom.us).



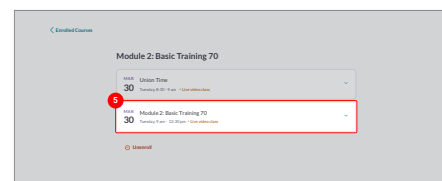
7. Bây giờ, bạn đã truy cập được vào hội thảo trên web. **MẸO!** Trong hội thảo trên web, giảng viên sẽ cần xác minh sự có mặt của bạn. Hãy chuẩn bị sẵn ID học viên của bạn để vào học.



Cách Tham Gia Thời Gian Dành Cho Liên Đoàn: Nếu đang tham gia Khóa Đào Tạo Cơ Bản, bạn sẽ thấy thời gian dành cho Liên Đoàn riêng biệt với thời gian học Khóa Đào Tạo Cơ Bản. Bạn sẽ sử dụng cùng một liên kết tới Zoom cho cả hai thời gian này. Ví dụ: hãy nhấn **Edit** (Chỉnh Sửa) cho Module 2: Basic Training 70 (Học Phần 2: Khóa Đào Tạo Cơ Bản 70).



Sau đó, bạn sẽ thấy 2 thời gian khác nhau.



Trong thời gian từ 10 đến 15 phút trước 8:30 sáng, hãy nhấn vào **mũi tên xuống** cho Module 2: Basic Training 70 (Học Phần 2: Khóa Đào Tạo Cơ Bản 70) rồi nhấn vào **liên kết tới Zoom** để chuyển tới hội thảo trên web của bạn.

