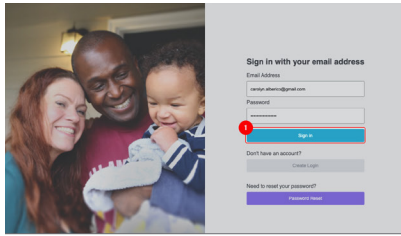
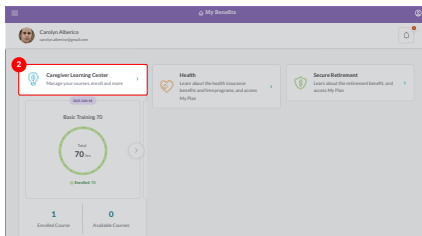


# Cómo asistir y realizar el seminario web

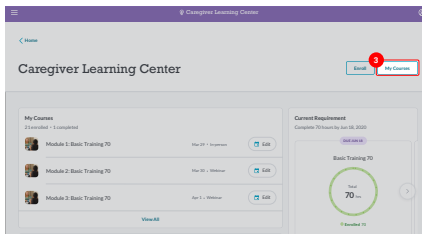
1. Inicie sesión en *My Benefits* (Mis beneficios).



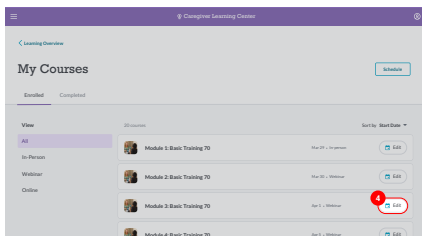
2. El inicio de sesión lo llevará a la página principal de *My Benefits* (Mis beneficios). Haga clic en **Caregiver Learning Center** (Centro de Aprendizaje para Cuidadores).



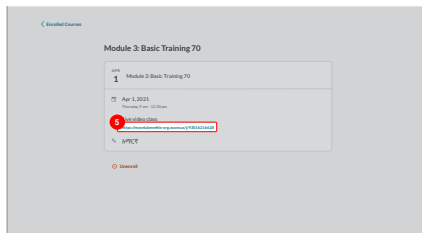
3. Haga clic en **My Courses** (Mis cursos) en la esquina superior derecha para ver todos los cursos en los que está inscrito actualmente.



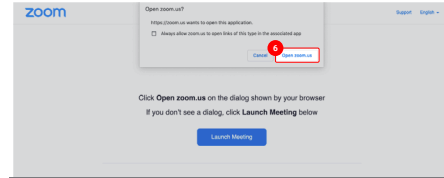
4. Haga clic en **Edit** (Editar) en el seminario web al que le gustaría asistir.



5. Haga clic en el **enlace de Zoom** que aparece allí para asistir al seminario web el día y la hora previstos.



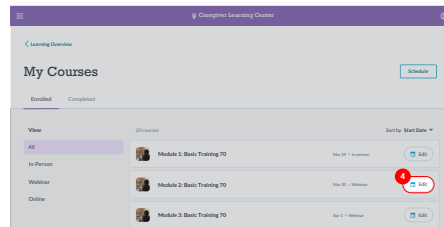
6. Se abrirá una nueva pestaña o ventana en su navegador que lo redirigirá a Zoom. Haga clic en el botón **Open zoom.us** (Abrir zoom.us).



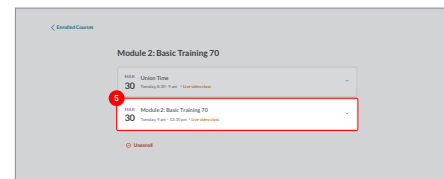
7. Acaba de ingresar al seminario web. **¡CONSEJO!** Durante el seminario web, el instructor debe verificar sus datos. Tenga a la mano su ID del estudiante.



**Cómo participar en los eventos realizados por la Unión:** si está realizando la Basic Training (Capacitación básica), verá que el tiempo destinado a los eventos de la Unión se cuenta aparte del tiempo destinado a las clases de Basic Training (Capacitación básica). Usará el mismo enlace de Zoom para participar en ambos eventos. Por ejemplo, si hace clic en **Edit** (Editar) en el Module 2: Basic Training 70 (Módulo 2: capacitación básica 70).



Verá 2 horas diferentes.



Faltando 10 a 15 minutos para las 8:30 a. m., haga clic en la **flecha hacia abajo** del Module 2: Basic Training 70 (Módulo 2: capacitación básica 70), y haga clic en el **enlace de Zoom** para ingresar al seminario web.

