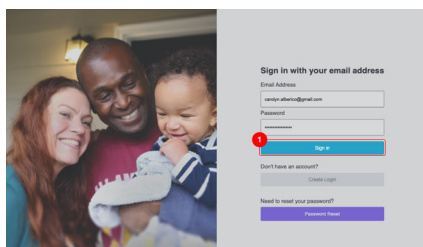


Cách Tham Dự và Tham Gia Khóa Học Trực Tuyến

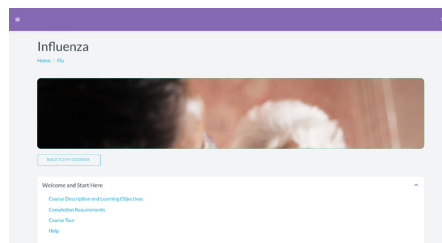
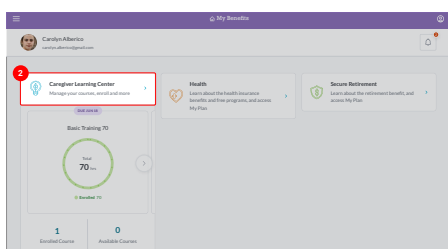
1. Đăng nhập vào trang *My Benefits* (Phúc Lợi Của Tôi).



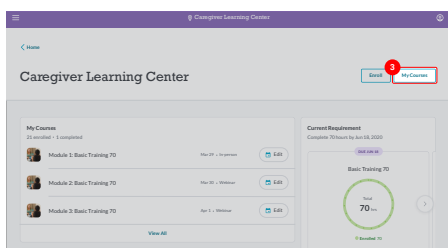
5. Sau đó, bạn sẽ được chuyển tới trang khóa học trực tuyến.

MẸO! Bạn có thể tham gia các khóa học trực tuyến bất cứ lúc nào. Một số khóa học yêu cầu phải có máy tính để bàn/máy tính xách tay để tham gia. Hãy xem thông tin mô tả về khóa học để biết khóa học có yêu cầu máy tính để bàn/máy tính xách tay hay không.

2. Sau khi đăng nhập, bạn sẽ thấy trang chủ *My Benefits* (Phúc Lợi Của Tôi). Nhấn vào **Caregiver Learning Center** (Trung Tâm Học Tập Dành Cho Chăm Sóc Viên).



3. Nhấn vào **My Courses** (Khóa Học Của Tôi) ở góc trên cùng bên phải để xem tất cả các khóa học mà bạn đã tham gia hoặc hiện đã đăng ký.



4. Nhấn vào khóa học bạn muốn tham gia.

MẸO! Bạn có thể nhìn vào phần bên phải tiêu đề khóa học để biết khóa học ở hình thức trực tiếp, trực tuyến hay hội thảo trên web.

