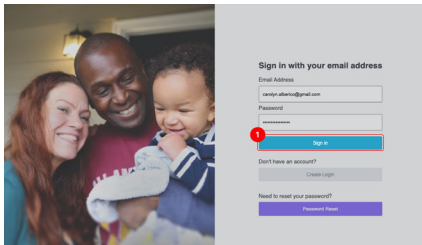
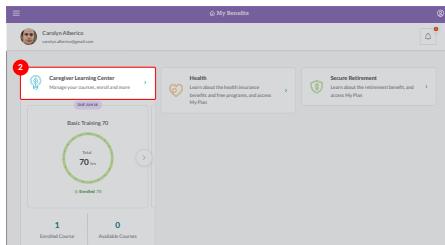


Cómo asistir y realizar los cursos en línea

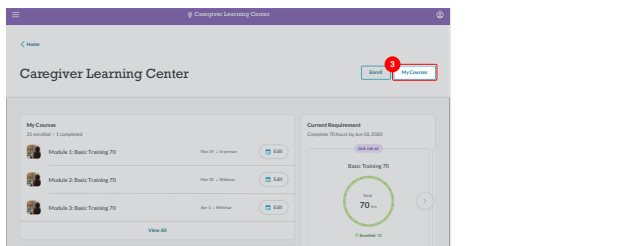
1. Inicie sesión en *My Benefits* (Mis beneficios).



2. El inicio de sesión lo llevará a la página principal de *My Benefits* (Mis beneficios). Haga clic en **Caregiver Learning Center** (Centro de Aprendizaje para Cuidadores).

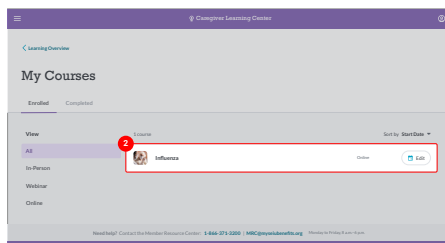


3. Haga clic en **My Courses** (Mis cursos) en la esquina superior derecha para ver todos los cursos en los que está inscrito actualmente.



4. Haga clic en el curso al que le gustaría asistir.

¡CONSEJO! Puede ver si el curso es en persona, en línea o un seminario web al mirar al lado derecho del nombre del curso.



5. Luego será dirigido a la página del curso de aprendizaje en línea.

¡CONSEJO! Los cursos en línea se pueden realizar en cualquier momento. Algunos cursos se deben realizar en una computadora de escritorio/portátil. Consulte la descripción del curso para conocer si el curso se debe realizar en una computadora de escritorio/portátil.

