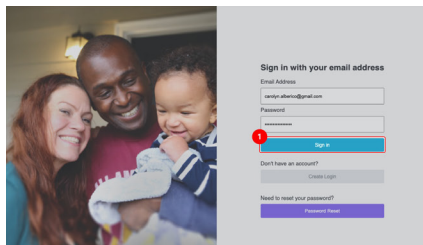
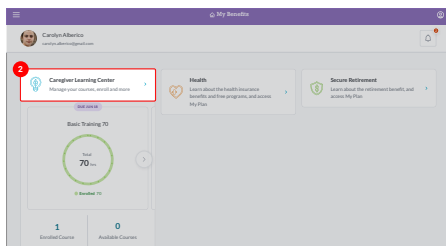


Как посещать и проходить онлайн-курсы

1. Войдите в систему *My Benefits* (Мои льготы).



2. После входа в систему вы увидите домашнюю страницу *My Benefits* (Мои льготы). Щелкните **Caregiver Learning Center** (Центр обучения помощников).

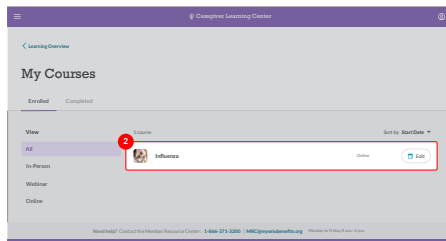


3. Щелкните **My Courses** (Мои курсы) в правом верхнем углу, чтобы просмотреть все курсы, которые вы прошли или на которые записаны сейчас.



4. Нажмите курс, который вы хотите посетить.

СОВЕТ. Тип курса — очный, онлайн или вебинар — указан рядом с его названием.



5. После этого вы будете перенаправлены на страницу ваших онлайн-курсов.

СОВЕТ. Онлайн-курсы можно проходить в любое время. Некоторые курсы обязательно проходить на настольном ПК или ноутбуке. Об этом требовании можно узнать в описании курса.

