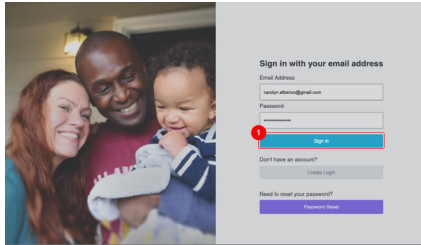
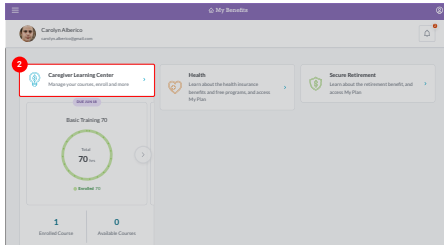


온라인 과정에 참석하고 수강하는 방법

1. My Benefits(내 혜택)에 로그인합니다.



2. 로그인하면 My Benefits(내 혜택) 홈페이지가 표시됩니다. **Caregiver Learning Center(간병인 학습 센터)**를 누릅니다.

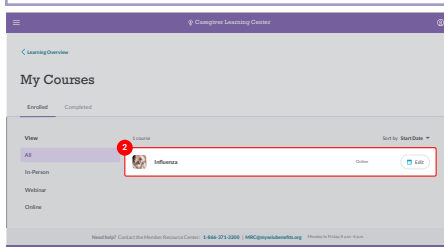


3. 오른쪽 상단의 **My Courses(내 과정)**을 클릭해서 현재 등록한 모든 과정을 봅니다.



4. 참여하려는 과정을 누릅니다.

팁! 과정 제목의 오른쪽을 보면 과정이 오프라인인지, 온라인인지 또는 웨비나인지 확인할 수 있습니다.



5. 온라인 학습 과정 페이지로 이동합니다.

팁! 온라인 과정은 언제든지 수강할 수 있습니다. 일부 과정은 데스크톱 컴퓨터/노트북에서 이수해야 합니다. 과정에 데스크톱 컴퓨터/노트북이 필요한지 여부를 확인하려면 과정 설명을 참조하십시오.

