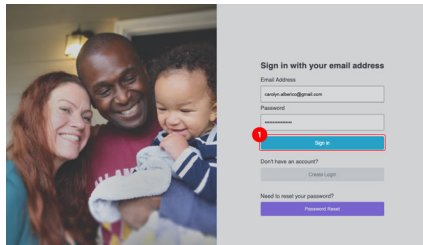
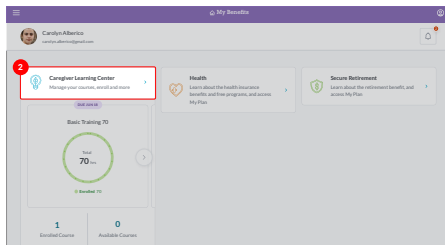


# 如何报名参加您的在线课程

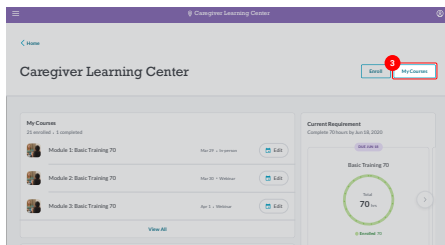
1. 登录 *My Benefits* (我的福利)。



2. 登录后，您将看到您的 *My Benefits* (我的福利) 主页。点击 **Caregiver Learning Center** (看护人学习中心)。

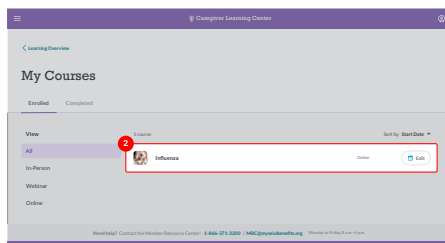


3. 点击右上角 **My Courses** (我的课程)，即可查看您当前报名参加的所有课程。



4. 点击您想参加的课程。

**建议！** 在课程标题的右边，您可以看到该课程是面授课程、在线课程，还是网络研讨会。



5. 然后，您将跳转至在线学习课程页面。

**建议！** 您可以随时参加在线课程。有些课程需要在台式电脑 / 笔记本电脑上进行。查看课程描述，了解该课程是否需要用到台式电脑 / 笔记本电脑。

