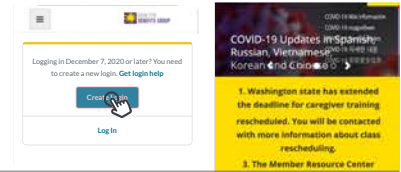
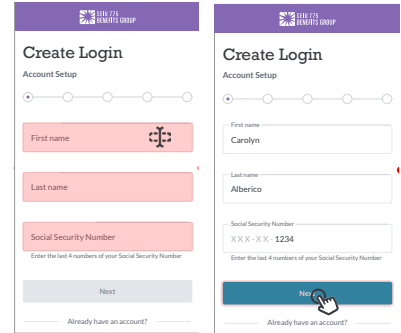


My Benefits(내 혜택) 로그인 생성

1. myseiubenefits.org로 이동하여 **Create Login(로그인 생성)**을 누릅니다.



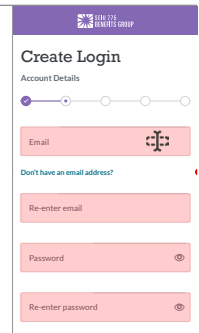
2. 이름, 성 및 사회 보장 번호의 마지막 4 자리 숫자를 입력합니다.
이것은 처음 고용되었을 때 사용된 정보와 일치해야 합니다.
정보를 입력한 후 **Next(다음)**를 누릅니다.
 - 로그인을 생성할 수 있는 링크가 있는 이메일을 수신한 경우, "Create Login(로그인 생성)" 화면으로 이동하면 일부 정보가 이미 입력되었을 수 있습니다.



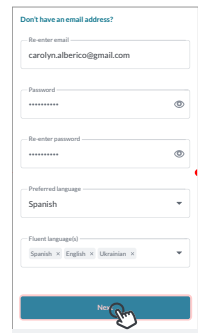
중요: "Error Message: No Record Found(오류 메시지: 레코드를 찾을 수 없음)"라는 메시지가 표시되면 다음 해결책을 시도해 보십시오.

- 처음 고용 시점에 사용한 정확한 정보를 사용하십시오. 예를 들어, "Mike"라는 이름을 사용하지만 고용 시점에 "Michael"이라는 이름을 사용한 경우, 이름으로 "Michael"을 입력해야 합니다.
- 복수의 이름을 사용하는 경우 이것을 고용 시점에 사용했다면 모든 이름을 기입하십시오.
- 새로운 간병인인 경우, 계약서에 서명한 이후에 계정을 작성할 수 있습니다.
- 이름 입력을 마친 후에 공백이 없는 것을 확인하십시오. 이름 필드를 클릭하여 추가 공간이 보이면 커서가 이름 끝에 올 때까지 "Delete(삭제)" 또는 "Backspace(백 스페이스)" 키를 누르십시오.

3. 이메일 주소와 비밀번호를 2회 입력합니다. 이메일 주소의 경우, 본인만 확인하는 이메일 주소를 사용하면 됩니다.
 - 기존에 My Benefits(내 혜택) 계정이 있는 경우, 이전에 사용한 것과 동일한 이메일 주소를 사용할 수 있습니다.
 - 간병인은 이메일 주소를 공유할 수 없습니다.



4. 아래로 스크롤하여 **Preferred Language(선호하는 언어)**와 **Fluent Language(s)(구사하는 언어)**를 선택합니다.
 - **Preferred Language(선호하는 언어)**는 가장 자주 사용하고 익숙한 언어입니다. 선호하는 언어는 하나만 선택할 수 있습니다.
 - 검색 창에서 아래로 스크롤하거나 언어를 입력하십시오.
 - 언어를 눌러서 선택하십시오.
 - **Fluent Language(s)(구사하는 언어)**에서 유창하게 구사하는 모든 언어를 추가합니다. 여기에서 복수의 언어를 선택할 수 있습니다.
 - 예를 들어, 스페인어를 선호하지만 스페인어와 영어 모두에 능통한 경우, **Preferred Language(선호하는 언어)**에서 Spanish(스페인어)를 선택하고 **Fluent language(s)(구사하는 언어)**에서 English(영어)를 선택하십시오.



5. 그 다음에, 연락처 정보를 추가하고 연락 방법을 선택합니다. 여기에 휴대폰 또는 집 전화 번호를 입력할 수 있습니다.

- 혜택이 변경되거나 업데이트된 경우 연락할 수 있도록 현재 사용하는 번호를 추가하는 것이 중요합니다.

6. 처음 로그인을 작성할 때, SEIU 775 Benefits Group이 고용주와 정보를 공유할 수 있도록 **Consent For Release(공개 동의)**에 동의해야 합니다.

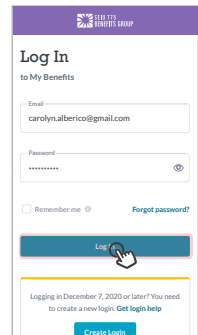
7. 그 다음에 **Academic Code of Conduct(학업 행동 강령)**에 동의해야 합니다.

- 동의하지 않는 경우, 필수 교육을 받거나 정보에 접근하거나 인증서를 받을 수 없습니다.

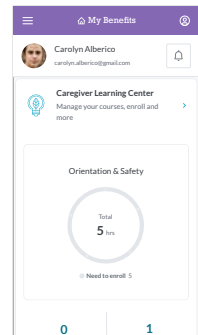
8. 거의 완료되었습니다! *My Benefits*(내 혜택) 계정의 작성을 완료하려면, 이메일 받은 편지함으로 이동하여 이메일 주소를 확인해야 합니다.

9. 이메일에서 **Activate(활성화)** 버튼을 누르십시오. 이 마지막 단계를 가능한 빨리 완료해야 합니다. 확인하기 전에 링크가 만료되면 처음부터 다시 시작해야 합니다.

10. 이렇게 하면 새로 생성된 로그인 정보를 입력할 수 있는 로그인 페이지로 이동합니다.



11. 이제 *My Benefits*(내 혜택)를 액세스할 수 있습니다!



다음에 로그인할 때 myseiubenefits.org로 이동하여 "**Log In(로그인)**"을 누르면 로그인 화면으로 이동합니다.

2 단계에 나열된 해결 방법을 시도한 후에도 오류 메시지가 계속 표시되는 경우, 회원 콜 센터(MRC)에 추가 도움을 요청하십시오. **1-866-371-3200**으로 전화하거나 **mrc@myseiubenefits.org**로 이메일을 보내서 연락하실 수 있습니다.